

**UCHWAŁA NR VI/28/2024  
RADY GMINY MOSKORZEW**

z dnia 27 września 2024 r.

**w sprawie zmiany Wieloletniej Prognozy Finansowej Gminy Moskorzew na lata 2024-2028**

Na podstawie art. 18 ust.2 pkt 15 ustawy z dnia 8 marca 1990 roku o samorządzie gminnym (Dz. U. z 2024 r., poz. 609 z późn. zm.) oraz art. 226, art. 227, art. 228, art. 229, art. 230 ust.6 i art. 232 ust. 2 ustawy z dnia 27 sierpnia 2009 roku o finansach publicznych (Dz. U. z 2023 r., poz. 1270 z późn. zm.)

**Rada Gminy Moskorzew uchwała, co następuje:**


§ 1. W uchwale Nr LVIII/357/2023 Rady Gminy Moskorzew z dnia 21 grudnia 2023 r., w sprawie Wieloletniej Prognozy Finansowej Gminy na lata 2024-2028, wprowadza się następujące zmiany:

1) Załącznik Nr 1 „Wieloletnia prognoza finansowa jednostki samorządu terytorialnego” otrzymuje brzmienie zgodne z załącznikiem Nr 1 do niniejszej uchwały.

§ 2. Objasnienia zmian przyjętych wartości w Wieloletniej Prognozie Finansowej, zawarte zostały w załączniku Nr 2 do niniejszej uchwały.

§ 3. Wykonanie uchwały powierza się Wójtowi Gminy.

§ 4. Uchwała wchodzi w życie z dniem podjęcia.

PRZEWODNICZĄCA  
RADY GMINY  
  
Lena Nowak

# Wieloletnia prognoza finansowa jednostki samorządu terytorialnego <sup>1)</sup>

Ustalona na lata 2022–2025 relacja z art. 243 (poz. 8.3, 8.3.1, 8.4 i 8.4.1) została obliczona według średniej 7-letniej

Załącznik Nr 1  
do Uchwały VI/28/2024  
Rady Gminy Moskorzew  
z dnia 27.09.2024 r.

Wyszczególnienie	Dochody ogółem <sup>X</sup>	z tego:										
		Dochody bieżące <sup>X</sup>	z tego:							Dochody majątkowe <sup>X</sup>	w tym:	
			dochody z tytułu udziału we wpływach z podatku dochodowego od osób fizycznych	dochody z tytułu udziału we wpływach z podatku dochodowego od osób prawnych	z subwencji ogólnej	z tytułu dotacji i środków przeznaczonych na cele bieżące <sup>X 3)</sup>	pozostałe dochody bieżące <sup>4)</sup>	w tym:			ze sprzedaży majątku <sup>X</sup>	z tytułu dotacji oraz środków przeznaczonych na inwestycje
								z podatku od nieruchomości				
Lp	1	1.1	1.1.1	1.1.2	1.1.3	1.1.4	1.1.5	1.1.5.1	1.2	1.2.1	1.2.2	
Wykonanie 2017	10 428 348,70	9 778 149,08	891 324,00	37 063,57	3 769 426,00	3 473 615,33	1 606 720,18	599 600,34	650 199,62	0,00	650 199,62	
Wykonanie 2018	11 511 593,56	9 978 913,56	1 080 351,00	18 787,95	3 942 090,00	3 240 799,60	1 696 885,01	626 267,01	1 532 680,00	0,00	1 532 680,00	
Wykonanie 2019	14 382 812,12	11 980 423,64	1 353 290,00	51 640,49	4 375 780,00	3 558 526,55	2 641 186,60	1 210 481,11	2 402 388,48	0,00	2 402 388,48	
Wykonanie 2020	12 302 729,69	11 704 655,55	1 402 708,00	8 305,64	4 173 828,00	4 088 234,69	2 031 579,22	663 531,73	598 074,14	61 000,00	537 074,14	
Wykonanie 2021	16 018 845,41	10 887 184,73	1 811 077,00	32 924,52	3 049 167,00	3 816 708,88	2 177 307,33	695 945,71	5 131 660,68	20 559,62	4 111 101,06	
Wykonanie 2022	21 025 425,95	17 401 684,79	4 442 499,57	34 216,70	4 333 216,00	5 635 180,42	2 956 572,10	772 556,55	3 623 741,16	0,00	3 623 741,16	
Plan 3 kw. 2023	19 990 797,46	11 932 652,35	1 576 259,00	53 211,00	4 488 792,00	2 383 236,97	3 431 153,38	867 500,00	8 058 145,11	60 000,00	7 998 145,11	
Wykonanie 2023	17 138 688,34	13 529 740,64	1 576 259,00	53 211,00	6 187 698,40	2 640 686,05	3 071 886,19	849 565,72	3 608 947,70	124 286,85	3 484 660,85	
2024	32 948 748,07	13 476 360,74	1 982 832,00	71 429,00	6 131 192,00	2 564 307,15	2 726 600,59	893 790,00	19 472 387,33	60 000,00	19 412 184,33	
2025	22 200 481,12	14 505 000,00	1 650 000,00	55 000,00	4 500 000,00	4 800 000,00	3 500 000,00	850 000,00	7 695 481,12	0,00	7 695 481,12	
2026	18 410 000,00	14 910 000,00	1 650 000,00	60 000,00	4 600 000,00	4 800 000,00	3 800 000,00	870 000,00	3 500 000,00	0,00	3 500 000,00	
2027	20 035 000,00	15 535 000,00	1 670 000,00	65 000,00	5 000 000,00	4 800 000,00	4 000 000,00	900 000,00	4 500 000,00	0,00	4 500 000,00	
2028	22 310 000,00	16 160 000,00	1 690 000,00	70 000,00	5 200 000,00	5 000 000,00	4 200 000,00	920 000,00	6 150 000,00	150 000,00	6 000 000,00	

<sup>1)</sup> Wzór może być stosowany także w układzie pionowym, w którym poszczególne pozycje są przedstawione w kolumnach, a lala w wierszach.

<sup>2)</sup> Zgodnie z art. 227 ustawy z dnia 27 sierpnia 2009 r. o finansach publicznych (Dz. U. z 2019 r. poz. 869, z późn. zm.), zwanej dalej „ustawą”, wieloletnia prognoza finansowa obejmuje okres roku budżetowego oraz co najmniej trzech kolejnych lat. W sytuacji dłuższego okresu prognozowania finansowego wzór stosuje się dla lat wykraczających poza minimalny (4-letni) okres prognozy, wynikający z art. 227 ustawy.

<sup>3)</sup> W pozycji wykazuje się dochody o charakterze celowym, które jednostka otrzymuje od podmiotów zewnętrznych. W szczególności pozycja obejmuje dotacje celowe z budżetu państwa na zadania bieżące oraz dotacje i środki na finansowanie wydatków bieżących na realizację zadań finansowanych z udziałem środków, o których mowa w art. 5 ust. 1 pkt 2 i 3 ustawy. W pozycji nie wykazuje się natomiast dochodów związanych ze szczególnymi zasadami wykonywania budżetu jednostki wynikającymi z odrębnych ustaw, o których mowa w art. 237 ust. 1 ustawy.

<sup>4)</sup> W pozycji wykazuje się pozostałe dochody bieżące w szczególności kwoty podatków i opłat lokalnych.

Wyszczególnienie	Wydatki ogółem <sup>X</sup>	z tego:										
		Wydatki bieżące <sup>X</sup>	w tym:							Wydatki majątkowe <sup>X</sup>	w tym:	
			na wynagrodzenia i składki od nich naliczane	z tytułu poręczeń i gwarancji <sup>X</sup>	w tym:	wydatki na obsługę długu <sup>X</sup>	w tym:				Inwestycje i zakupy inwestycyjne, o których mowa w art. 236 ust. 4 pkt 1 ustawy	wydatki o charakterze dotacyjnym na inwestycje i zakupy inwestycyjne
					gwarancje i poręczenia podlegające wyłączeniu z limitu spłaty zobowiązań, o którym mowa w art. 243 ustawy <sup>X</sup>		odsetki i dyskonto podlegające wyłączeniu z limitu spłaty zobowiązań, o którym mowa w art. 243 ustawy, w terminie nie dłuższym niż 90 dni po zakończeniu programu, projektu lub zadania i otrzymaniu refundacji z tych środków (bez odsetek i dyskonta od zobowiązań na wkład krajowy) <sup>X</sup>	odsetki i dyskonto podlegające wyłączeniu z limitu spłaty zobowiązań, o którym mowa w art. 243 ustawy, z tytułu zobowiązań zaciągniętych na wkład krajowy <sup>X</sup>	pozostałe odsetki i dyskonto podlegające wyłączeniu z limitu spłaty zobowiązań, o którym mowa w art. 243 ustawy <sup>X</sup>			
2.1	2.1.1	2.1.2	2.1.2.1	2.1.3	2.1.3.1	2.1.3.2	2.1.3.3	2.2	2.2.1	2.2.1.1		
Wykonanie 2017	9 972 184,14	8 925 189,99	3 904 616,24	0,00	0,00	71 230,00	0,00	0,00	0,00	1 046 994,15	1 046 994,15	17 000,00
Wykonanie 2018	11 507 209,18	9 294 857,93	4 219 730,66	0,00	0,00	65 465,24	0,00	0,00	0,00	2 212 351,25	2 212 351,25	0,00
Wykonanie 2019	13 650 362,45	11 083 868,20	4 632 447,01	0,00	0,00	59 365,23	0,00	0,00	0,00	2 566 494,25	2 566 494,25	0,00
Wykonanie 2020	12 978 487,66	10 787 623,52	4 496 888,28	0,00	0,00	38 750,30	0,00	0,00	0,00	2 190 864,14	2 190 864,14	0,00
Wykonanie 2021	12 883 147,76	10 741 378,26	4 793 393,99	0,00	0,00	27 616,53	0,00	0,00	0,00	2 141 769,50	2 141 769,50	320 000,00
Wykonanie 2022	18 425 868,60	13 722 414,08	5 526 196,75	0,00	0,00	112 673,57	0,00	0,00	0,00	4 703 454,52	4 703 454,52	305 172,70
Plan 3 kw. 2023	23 299 656,05	13 789 398,68	6 014 732,65	0,00	0,00	120 000,00	0,00	0,00	0,00	9 510 257,37	9 510 257,37	40 612,24
Wykonanie 2023	16 856 406,25	12 695 073,01	5 663 743,42	0,00	0,00	126 919,19	0,00	0,00	0,00	4 161 333,24	4 161 333,24	22 488,02
2024	36 970 877,04	15 188 605,02	8 109 716,55	0,00	0,00	120 000,00	0,00	0,00	0,00	21 782 272,02	21 782 272,02	341 742,26
2025	21 890 481,12	13 695 000,00	5 805 335,20	0,00	0,00	100 000,00	0,00	0,00	0,00	8 195 481,12	4 820 000,00	275 000,00
2026	18 060 000,00	14 160 000,00	6 400 000,00	0,00	0,00	90 000,00	0,00	0,00	0,00	3 900 000,00	1 090 000,00	0,00
2027	19 670 294,00	14 970 294,00	6 600 000,00	0,00	0,00	70 000,00	0,00	0,00	0,00	4 700 000,00	1 706 706,00	0,00
2028	21 937 090,20	15 287 090,20	7 000 000,00	0,00	0,00	50 000,00	0,00	0,00	0,00	6 650 000,00	3 182 294,00	0,00

Wyszczególnienie	Wynik budżetu <sup>x</sup>	w tym:		z tego:							
		Kwota prognozowanej nadwyżki budżetu przeznaczana na spłatę kredytów, pożyczek i wykup papierów wartościowych <sup>5)</sup>	Przychody budżetu <sup>x</sup>	Kredyty, pożyczki, emisja papierów wartościowych <sup>x</sup>	w tym:		Nadwyżka budżetowa z lat ubiegłych <sup>x 6)</sup>	w tym:		Wolne środki, o których mowa w art. 217 ust. 2 pkt 6 ustawy <sup>x</sup>	w tym:
					na pokrycie deficytu budżetu <sup>x</sup>			na pokrycie deficytu budżetu <sup>x</sup>			na pokrycie deficytu budżetu <sup>x</sup>
Lp	3	3.1	4	4.1	4.1.1	4.2	4.2.1	4.3	4.3.1		
Wykonanie 2017	456 164,56	0,00	1 417 921,94	0,00	0,00	0,00	0,00	1 417 921,94	0,00		
Wykonanie 2018	4 384,38	0,00	1 703 715,31	0,00	0,00	0,00	0,00	1 703 715,31	0,00		
Wykonanie 2019	732 449,67	0,00	1 515 916,58	0,00	0,00	0,00	0,00	1 515 916,58	0,00		
Wykonanie 2020	-675 757,97	0,00	2 065 546,25	0,00	0,00	795 876,09	675 757,97	1 269 670,16	0,00		
Wykonanie 2021	3 135 697,65	0,00	1 612 890,55	480 000,00	480 000,00	92 247,72	92 247,72	1 040 642,83	848 642,83		
Wykonanie 2022	2 599 557,35	0,00	2 724 801,46	0,00	0,00	1 084 748,09	1 084 748,09	1 640 053,37	1 548 053,37		
Plan 3 kw. 2023	-3 308 858,59	0,00	3 408 858,59	0,00	0,00	675 538,47	675 538,47	2 733 320,12	2 633 320,12		
Wykonanie 2023	282 282,09	0,00	7 129 051,19	0,00	0,00	675 538,47	0,00	6 453 512,72	0,00		
2024	-4 022 128,97	0,00	4 332 128,97	0,00	0,00	91 969,52	91 969,52	4 240 159,45	3 930 159,45		
2025	310 000,00	310 000,00	0,00	0,00	0,00	0,00	0,00	0,00	0,00		
2026	350 000,00	350 000,00	0,00	0,00	0,00	0,00	0,00	0,00	0,00		
2027	364 706,00	364 706,00	0,00	0,00	0,00	0,00	0,00	0,00	0,00		
2028	372 909,80	372 909,80	0,00	0,00	0,00	0,00	0,00	0,00	0,00		

<sup>5)</sup> Inne przeznaczenie nadwyżki budżetowej wymaga określenia w objaśnieniach do wieloletniej prognozy finansowej.

<sup>6)</sup> W pozycji należy ująć środki pieniężne znajdujące się na rachunku budżetu pochodzące z nadwyżek poprzednich budżetów, łącznie z niewykorzystanymi środkami, o których mowa w art. 217 ust. 2 pkt 8 ustawy.

Wyszczególnienie	z tego:				Rozchody budżetu <sup>x</sup>	z tego:			
	Spłaty udzielonych pożyczek w latach ubiegłych <sup>x</sup>	w tym:		w tym:		Spłaty rat kapitałowych kredytów i pożyczek oraz wykup papierów wartościowych <sup>x</sup>	w tym:		
		na pokrycie deficytu budżetu <sup>x</sup>	Inne przychody niezwiązane z zaciągnięciem długu <sup>x</sup> 7)				na pokrycie deficytu budżetu <sup>x</sup>	łącznie kwota przypadających na dany rok kwot usławowych wyłączeń z limitu spłaty zobowiązań <sup>x</sup>	kwota przypadających na dany rok kwot wyłączeń określonych w art. 243 ust. 3 ustawy <sup>x</sup>
Lp	4.4	4.4.1	4.5	4.5.1	5	5.1	5.1.1	5.1.1.1	5.1.1.2
Wykonanie 2017	0,00	0,00	0,00	0,00	170 367,00	170 367,00	0,00	0,00	0,00
Wykonanie 2018	0,00	0,00	0,00	0,00	192 000,00	192 000,00	0,00	0,00	0,00
Wykonanie 2019	0,00	0,00	0,00	0,00	182 820,00	182 820,00	0,00	0,00	0,00
Wykonanie 2020	0,00	0,00	0,00	0,00	192 000,00	192 000,00	0,00	0,00	0,00
Wykonanie 2021	0,00	0,00	0,00	0,00	192 000,00	192 000,00	0,00	0,00	0,00
Wykonanie 2022	0,00	0,00	0,00	0,00	92 000,00	92 000,00	0,00	0,00	0,00
Plan 3 kw. 2023	0,00	0,00	0,00	0,00	100 000,00	100 000,00	0,00	0,00	0,00
Wykonanie 2023	0,00	0,00	0,00	0,00	100 000,00	100 000,00	0,00	0,00	0,00
2024	0,00	0,00	0,00	0,00	310 000,00	310 000,00	0,00	0,00	0,00
2025	0,00	0,00	0,00	0,00	310 000,00	310 000,00	0,00	0,00	0,00
2026	0,00	0,00	0,00	0,00	350 000,00	350 000,00	0,00	0,00	0,00
2027	0,00	0,00	0,00	0,00	364 706,00	364 706,00	0,00	0,00	0,00
2028	0,00	0,00	0,00	0,00	372 909,80	372 909,80	0,00	0,00	0,00

<sup>7)</sup> W pozycji należy ująć w szczególności przychody pochodzące z prywatyzacji majątku jednostki samorządu terytorialnego.

Wyszczególnienie	Rozchody budżetu, z tego:						Kwota długu <sup>x</sup>	w tym:	Relacja zrównoważenia wydatków bieżących, o której mowa w art. 242 ustawy		
	łącznie kwota przypadających na dany rok kwot ustawowych wyłączeń z limitu spłaty zobowiązań, z tego:								kwota długu, którego planowana spłata dokona się z wydatków <sup>x</sup>	Różnica między dochodami bieżącymi a wydatkami bieżącymi <sup>x</sup>	Różnica między dochodami bieżącymi, skorygowanymi o środki <sup>8)</sup> a wydatkami bieżącymi <sup>x</sup>
	kwota wyłączeń z tytułu wcześniejszej spłaty zobowiązań, określonych w art. 243 ust. 3b ustawy	z tego:	środkami nowego zobowiązania	wolnymi środkami, o których mowa w art. 217 ust. 2 pkt 6 ustawy	innymi środkami	kwota przypadających na dany rok kwot pozostałych ustawowych wyłączeń z limitu spłaty zobowiązań <sup>x</sup>					
Lp	5.1.1.3	5.1.1.3.1	5.1.1.3.2	5.1.1.3.3	5.1.1.4	5.2	6	6.1	7.1	7.2	
Wykonanie 2017	x	x	x	x	0,00	0,00	2 179 599,80	1 164,00	852 959,09	2 270 881,03	
Wykonanie 2018	x	x	x	x	0,00	0,00	1 987 017,80	582,00	684 055,63	2 387 770,94	
Wykonanie 2019	x	x	x	x	0,00	0,00	1 803 615,80	0,00	896 555,44	2 412 472,02	
Wykonanie 2020	x	x	x	x	0,00	0,00	1 611 615,80	0,00	917 032,03	2 982 578,28	
Wykonanie 2021	x	x	x	x	0,00	0,00	1 899 615,80	0,00	145 806,47	1 278 697,02	
Wykonanie 2022	x	x	x	x	0,00	0,00	1 807 615,80	0,00	3 679 270,71	6 404 072,17	
Plan 3 kw. 2023	x	x	x	x	0,00	0,00	1 707 615,80	0,00	-1 856 746,33	1 552 112,26	
Wykonanie 2023	x	x	x	x	0,00	0,00	1 707 615,80	0,00	834 667,63	7 963 718,82	
2024	0,00	0,00	0,00	0,00	0,00	0,00	1 397 615,80	0,00	-1 712 244,28	2 619 884,69	
2025	x	x	x	x	0,00	0,00	1 087 615,80	0,00	810 000,00	810 000,00	
2026	x	x	x	x	0,00	0,00	737 615,80	0,00	750 000,00	750 000,00	
2027	x	x	x	x	0,00	0,00	372 909,80	0,00	564 706,00	564 706,00	
2028	x	x	x	x	0,00	0,00	0,00	0,00	872 909,80	872 909,80	

<sup>8)</sup> Skorygowanie o środki dotyczy określonego w art. 242 ustawy powiększenia o odpowiednie dla roku prognozy przychody wskazane w art. 217 ust. 2 ustawy. Skutki finansowe wyłączeń ograniczenia, o którym mowa w art. 242 ustawy, zawarte w innych ustawach należy ująć w objaśnieniach dołączanych do wieloletniej prognozy finansowej zgodnie z art. 226 ust. 2a ustawy.

Wyszczególnienie	Wskaźnik spłaty zobowiązań						
	Relacja określona po lewej stronie nierówności we wzorze, o którym mowa w art. 243 ust. 1 ustawy (po uwzględnieniu zobowiązań związku współtworzonego przez jednostkę samorządu terytorialnego oraz po uwzględnieniu ustawowych wyłączeń przypadających na dany rok) <sup>x</sup>	Relacja określona po prawej stronie nierówności we wzorze, o którym mowa w art. 243 ust. 1 ustawy, ustalona dla danego roku (wskaźnik jednoroczny) <sup>x</sup>		Dopuszczalny limit spłaty zobowiązań określony po prawej stronie nierówności we wzorze, o którym mowa w art. 243 ustawy, po uwzględnieniu ustawowych wyłączeń, obliczony w oparciu o plan 3 kwartału roku poprzedzającego pierwszy rok prognozy (wskaźnik ustalony w oparciu o średnią arytmetyczną z poprzednich lat) <sup>x</sup>	Dopuszczalny limit spłaty zobowiązań określony po prawej stronie nierówności we wzorze, o którym mowa w art. 243 ustawy, po uwzględnieniu ustawowych wyłączeń, obliczony w oparciu o wykonanie roku poprzedzającego pierwszy rok prognozy (wskaźnik ustalony w oparciu o średnią arytmetyczną z poprzednich lat) <sup>x</sup>	Informacja o spełnieniu wskaźnika spłaty zobowiązań określonego w art. 243 ustawy, po uwzględnieniu zobowiązań związku współtworzonego przez jednostkę samorządu terytorialnego oraz po uwzględnieniu ustawowych wyłączeń, obliczonego w oparciu o plan 3 kwartałów roku poprzedzającego rok budżetowy <sup>x</sup>	Informacja o spełnieniu wskaźnika spłaty zobowiązań określonego w art. 243 ustawy, po uwzględnieniu zobowiązań związku współtworzonego przez jednostkę samorządu terytorialnego oraz po uwzględnieniu ustawowych wyłączeń, obliczonego w oparciu o wykonanie roku poprzedzającego rok budżetowy <sup>x</sup>
Lp	8.1	8.2		8.3	8.3.1	8.4	8.4.1
Wykonanie 2017	0,00%	x	14,66%	x	x	x	x
Wykonanie 2018	0,00%	x	11,12%	x	x	x	x
Wykonanie 2019	0,00%	x	11,35%	x	x	x	x
Wykonanie 2020	0,00%	x	13,44%	x	x	x	x
Wykonanie 2021	0,00%	x	2,74%	x	x	x	x
Wykonanie 2022	0,00%	x	32,23%	x	x	x	x
Plan 3 kw. 2023	0,00%	-18,19%	-17,56%	x	x	x	x
Wykonanie 2023	0,00%	8,91%	10,05%	x	x	x	x
2024	3,94%	-14,38%	-13,83%	9,71%	13,66%	TAK	TAK
2025	4,22%	9,38%	x	5,64%	9,59%	TAK	TAK
2026	4,35%	8,31%	x	5,07%	8,94%	TAK	TAK
2027	4,05%	5,91%	x	4,63%	8,51%	TAK	TAK
2028	3,79%	8,27%	x	3,67%	7,54%	NIE	TAK

Ustalona na lata 2022–2025 relacja z art. 243 (poz. 8.3, 8.3.1, 8.4 i 8.4.1) została obliczona według średniej 7-letniej



Wyszczególnienie	Finansowanie programów, projektów lub zadań realizowanych z udziałem środków, o których mowa w art. 5 ust. 1 pkt 2 i 3 ustawy								
	Dochody bieżące na programy, projekty lub zadania finansowane z udziałem środków, o których mowa w art. 5 ust. 1 pkt 2 i 3 ustawy <sup>x</sup>	w tym:		Dochody majątkowe na programy, projekty lub zadania finansowane z udziałem środków, o których mowa w art. 5 ust. 1 pkt 2 i 3 ustawy	w tym:		Wydávki bieżące na programy, projekty lub zadania finansowane z udziałem środków, o których mowa w art. 5 ust. 1 pkt 2 i 3 ustawy <sup>x</sup>	w tym:	
		Dotacje i środki o charakterze bieżącym na realizację programu, projektu lub zadania finansowanego z udziałem środków, o których mowa w art. 5 ust. 1 pkt 2 ustawy <sup>x</sup>	w tym:		Dochody majątkowe na programy, projekty lub zadania finansowane z udziałem środków, o których mowa w art. 5 ust. 1 pkt 2 ustawy	w tym:		Wydávki bieżące na programy, projekty lub zadania finansowane z udziałem środków, o których mowa w art. 5 ust. 1 pkt 2 ustawy <sup>x</sup>	w tym:
			środki określone w art. 5 ust. 1 pkt 2 ustawy			środki określone w art. 5 ust. 1 pkt 2 ustawy			finansowane środkami określonymi w art. 5 ust. 1 pkt 2 ustawy
Lp	9.1	9.1.1	9.1.1.1	9.2	9.2.1	9.2.1.1	9.3	9.3.1	9.3.1.1
Wykonanie 2017	0,00	0,00	0,00	283 998,00	0,00	0,00	0,00	0,00	0,00
Wykonanie 2018	0,00	0,00	0,00	48 980,00	0,00	0,00	0,00	0,00	0,00
Wykonanie 2019	228 610,92	0,00	0,00	243 208,76	0,00	0,00	0,00	0,00	0,00
Wykonanie 2020	89 987,23	89 987,23	89 987,23	0,00	0,00	0,00	90 208,20	90 208,20	89 987,23
Wykonanie 2021	0,00	0,00	0,00	2 204 946,31	2 204 946,31	0,00	0,00	0,00	0,00
Wykonanie 2022	55 915,00	55 915,00	59 915,00	1 490 396,82	1 490 396,82	1 490 396,82	55 915,00	55 915,00	55 915,00
Plan 3 kw. 2023	0,00	0,00	0,00	694 876,20	694 876,20	694 876,20	0,00	0,00	0,00
Wykonanie 2023	0,00	0,00	0,00	0,00	0,00	0,00	9 000,00	9 000,00	0,00
2024	100 344,00	100 344,00	100 344,00	3 206 736,20	3 206 736,20	3 012 264,13	123 423,12	123 423,12	100 344,00
2025	0,00	0,00	0,00	3 100 481,12	3 100 481,12	0,00	0,00	0,00	0,00
2026	0,00	0,00	0,00	0,00	0,00	0,00	0,00	0,00	0,00
2027	0,00	0,00	0,00	0,00	0,00	0,00	0,00	0,00	0,00
2028	0,00	0,00	0,00	0,00	0,00	0,00	0,00	0,00	0,00

Wyszczególnienie	Informacje uzupełniające o wybranych kategoriach finansowych									
	Wydatki majątkowe na programy, projekty lub zadania finansowane z udziałem środków, o których mowa w art. 5 ust. 1 pkt 2 i 3 ustawy	w tym:		Wydatki objęte limitem, o którym mowa w art. 226 ust. 3 pkt 4 ustawy	z tego:		Wydatki bieżące na pokrycie ujemnego wyniku finansowego samodzielnego publicznego zakładu opieki zdrowotnej	Wydatki na spłatę zobowiązań przejmowanych w związku z likwidacją lub przekształceniem samodzielnego publicznego zakładu opieki zdrowotnej	Kwota zobowiązań związku współtworzonego przez jednostkę samorządu terytorialnego przypadających do spłaty w danym roku budżetowym, podlegająca doliczeniu zgodnie z art. 244 ustawy <sup>x</sup>	Kwota zobowiązań wynikających z przejęcia przez jednostkę samorządu terytorialnego zobowiązań po likwidowanych i przekształcanych samorządowych osobach prawnych
		Wydatki majątkowe na programy, projekty lub zadania finansowane z udziałem środków, o których mowa w art. 5 ust. 1 pkt 2 ustawy	w tym:		bieżące	majątkowe				
			finansowane środkami określonymi w art. 5 ust. 1 pkt 2 ustawy							
Lp	9.4	9.4.1	9.4.1.1	10.1	10.1.1	10.1.2	10.2	10.3	10.4	10.5
Wykonanie 2017	451 829,16	451 829,16	283 998,00	199 335,49	0,00	199 335,49	0,00	0,00	0,00	0,00
Wykonanie 2018	84 539,17	84 539,17	48 980,00	17 409,63	0,00	17 409,63	0,00	0,00	0,00	0,00
Wykonanie 2019	362 151,44	362 151,44	238 124,64	362 151,44	0,00	362 151,44	0,00	0,00	0,00	0,00
Wykonanie 2020	1 498 056,93	1 498 056,93	754 415,12	2 393 088,47	395 878,75	1 997 209,72	0,00	0,00	0,00	0,00
Wykonanie 2021	1 815 002,90	1 815 002,90	1 181 452,01	2 548 925,14	565 000,00	1 983 925,14	0,00	0,00	0,00	0,00
Wykonanie 2022	1 329 551,04	1 329 551,04	879 866,02	3 697 440,33	494 603,66	3 202 836,67	0,00	0,00	0,00	0,00
Plan 3 kw. 2023	718 876,20	718 876,20	694 876,20	8 519 331,10	592 500,00	7 926 831,10	0,00	0,00	0,00	0,00
Wykonanie 2023	0,00	0,00	0,00	4 400 042,48	512 977,18	3 887 065,30	0,00	0,00	0,00	0,00
2024	3 798 411,62	3 798 411,62	3 004 884,13	21 199 828,92	605 698,12	20 594 130,80	0,00	0,00	0,00	0,00
2025	3 100 481,12	3 100 481,12	3 100 481,12	8 195 481,12	0,00	8 195 481,12	0,00	0,00	0,00	0,00
2026	0,00	0,00	0,00	0,00	0,00	0,00	0,00	0,00	0,00	0,00
2027	0,00	0,00	0,00	0,00	0,00	0,00	0,00	0,00	0,00	0,00
2028	0,00	0,00	0,00	0,00	0,00	0,00	0,00	0,00	0,00	0,00

Wyszczególnienie	Informacje uzupełniające o wybranych kategoriach finansowych											
	Splaty, o których mowa w poz. 5.1, wynikające wyłącznie z tytułu zobowiązań już zaciągniętych <sup>X</sup>	Wydatki zmniejszające dług <sup>X</sup>	w tym:					wyплаты z tytułu wymagalnych poręczeń i gwarancji <sup>X</sup>	Kwota wzrostu(+)/spadku(-) kwoty długu wynikająca z operacji niekasowych (m.in. umorzenia, różnice kursowe)	Wcześniejsza spłata zobowiązań, wyłączona z limitu spłaty zobowiązań, dokonywana w formie wydatków budżetowych	Wykup papierów wartościowych, spłaty rat kredytów i pożyczek wraz z należnymi odsetkami i dyskontem. odpowiednio emitowanych lub zaciągniętych do równowartości kwoty ubytku w wykonanych dochodach jednostki samorządu terytorialnego będącego skutkiem wystąpienia COVID-19 <sup>X</sup>	Wydatki bieżące podlegające ustawowemu wyłączeniu z limitu spłaty zobowiązań <sup>9)</sup>
			splata zobowiązań wymagalnych z lat poprzednich, innych niż w poz. 10.7.3 <sup>X</sup>	splata zobowiązań zaliczanych do tytułu dłużnego – kredyty i pożyczka <sup>X</sup>	w tym:		zobowiązań zaciągniętych po dniu 1 stycznia 2019 r. <sup>X</sup>					
					w tym:							
Lp	10.6	10.7	10.7.1	10.7.2	10.7.2.1	10.7.2.1.1	10.7.3	10.8	10.9	10.10	10.11	
Wykonanie 2017	170 367,00	33 456,68	33 456,68	0,00	0,00	0,00	0,00	0,00	x	0,00	0,00	
Wykonanie 2018	192 000,00	582,00	0,00	582,00	0,00	0,00	0,00	0,00	x	0,00	0,00	
Wykonanie 2019	182 820,00	582,00	0,00	582,00	0,00	0,00	0,00	0,00	x	0,00	0,00	
Wykonanie 2020	192 000,00	0,00	0,00	0,00	0,00	0,00	0,00	0,00	x	0,00	6 642,62	
Wykonanie 2021	192 000,00	0,00	0,00	0,00	0,00	0,00	0,00	0,00	x	0,00	0,00	
Wykonanie 2022	92 000,00	0,00	0,00	0,00	0,00	0,00	0,00	0,00	x	0,00	0,00	
Plan 3 kw. 2023	100 000,00	0,00	0,00	0,00	0,00	0,00	0,00	0,00	x	0,00	0,00	
Wykonanie 2023	100 000,00	0,00	0,00	0,00	0,00	0,00	0,00	0,00	x	0,00	0,00	
2024	310 000,00	0,00	0,00	0,00	0,00	0,00	0,00	0,00	0,00	0,00	0,00	
2025	310 000,00	0,00	0,00	0,00	0,00	0,00	0,00	0,00	x	0,00	0,00	
2026	350 000,00	0,00	0,00	0,00	0,00	0,00	0,00	0,00	x	0,00	0,00	
2027	364 706,00	0,00	0,00	0,00	0,00	0,00	0,00	0,00	x	0,00	0,00	
2028	372 909,80	0,00	0,00	0,00	0,00	0,00	0,00	0,00	x	0,00	0,00	

<sup>9)</sup> W pozycji należy ująć kwoty wydatków bieżących, o które zostają pomniejszone wydatki bieżące budżetu przy wyliczeniu limitu spłaty zobowiązań określonego po prawej stronie nierówności we wzorze, o którym mowa w art. 243 ustawy, na podstawie odrębnych ustaw, bez wydatków bieżących na obsługę długu. W szczególności należy ująć wydatki poniesione w celu realizacji zadań związanych z przeciwdziałaniem COVID-19.

Informacje zawarte w tej części wieloletniej prognozy finansowej, w tym o spełnieniu relacji określonej w art. 243 ustawy zostaną automatycznie wygenerowane przez aplikację wskazaną przez Ministra Finansów, o której mowa w § 4 ust. 1, na podstawie danych historycznych oraz prognozowanych przez jednostkę samorządu terytorialnego. Automatyczne wyliczenia danych na podstawie wartości historycznych i prognozowanych przez jednostkę samorządu terytorialnego dotyczą w szczególności także pozycji 8.3 – 8.3.1 i pozycji z sekcji 12.

<sup>X</sup> - pozycje oznaczone symbolem „x” sporządza się na okres prognozy kwoty długu, zgodnie z art. 227 ust. 2 ustawy. Okres ten nie podlega wyłączeniu w sytuacji planowania wydatków z tytułu niewymagalnych poręczeń i gwarancji. W przypadku planowania wydatków z tytułu niewymagalnych poręczeń i gwarancji w okresie dłuższym niż okres, na który zaciągnięto oraz planuje się zaciągnąć zobowiązania dłużne, informację o wydatkach z tytułu niewymagalnych poręczeń i gwarancji, wykraczających poza wspomniany okres, należy zamieścić w objaśnieniach do wieloletniej prognozy finansowej.

PRZEWODNICZĄCA  
RADY GMINY  
*Lena Nowak*

Załącznik Nr 2 do uchwały Nr VI/28/2024  
Rady Gminy Moskorzew  
z dnia 27 września 2024 r.

**OBJAŚNIENIA**  
**DO ZMIAN PRZYJĘTYCH WARTOŚCI**  
**DO WIELOLETNIEJ PROGNOZY FINANSOWEJ**  
**NA LATA 2024 – 2028**

**I. Dochody budżetu:**

1. dla roku 2024 – zwiększenie dochodów ogółem do wartości 32 948 748,07 zł - zmiany dotyczą m. in. zwiększeń i zmniejszeń kwot dotacji na realizację zadań inwestycyjnych oraz dochodów bieżących i dochodów na zadania zlecone.

**II. Wydatki budżetu:**

1. dla roku 2024 - zwiększenie wydatków ogółem do wartości 36 970 877,04,04 zł - zmiany dotyczą środków związanych ze zmianami wydatków inwestycyjnych rocznych na zadaniach: Modernizacja drogi dojazdowej do pól w miejscowości Moskorzew dz. nr 444 na odcinku o długości 650 m oraz zmniejszenia wydatków na zadanie Przebudowa drogi wewnętrznej dz. Nr 1450 w miejscowości Mękarzów na odcinku o długości 583 m oraz zmiany wydatków bieżących i zleconych.


**III. Przychody i rozchody budżetu:**

Przychody – pozostają bez zmian,

Rozchody – pozostają bez zmian.


**IV. Kwota długu – pozostaje bez zmian.**

**V. Wykaz przedsięwzięć do WPF - pozostaje bez zmian.**

PRZEWODNICZĄCA  
RADY GMINY  
  
Lena Nowak

## UZASADNIENIE

Podjęcie uchwały w sprawie zmiany Wieloletniej Prognozy Finansowej Gminy na lata 2024-2028 wg przedstawionego projektu jest zgodne z brzmieniem art. 226 ustawy z dnia 27 sierpnia 2009 r. o finansach publicznych.  
Zmiany dotyczą Wieloletniej Prognozy Finansowej - pozycji dochodów, wydatków w latach 2024 - 2028.

PRZEWODNICZĄCA  
RADY GMINY  
  
Lena Nowak